





2018 Déchets ménagers kg/hab. (taxe au volume uniquement)






DECHETS MENAGERS
2017 & 2018 Tonnage par commune
Taxe au volume et au poids cumulé (to)

District : (tonnages spéciaux déduits -ex. fêtes villages-)
 2017 : 3'614.237 to
 2018 : 3'663.153 to Diff. + 48'916 to ou + 1.35%





DECHETS MENAGERS
Variation 2017/2018 (en %)
Tonnage (axe au poids et au volume)



| Municipalité | Variation (%) |
|---------------|---------------|
| Allier | 2.29 |
| Bessy Allier | -0.73 |
| Bourmeil | 13.74 |
| Bourzost | 3.75 |
| Bouffais | -0.18 |
| Bure | -0.85 |
| Cles du Doubs | 3.75 |
| Cosne | 4.17 |
| Comol | -0.85 |
| Courchalon | 0.06 |
| Courgenay | 4.76 |
| Courdoon | -7.72 |
| Courpreux | -5.65 |
| Felvy | 9.18 |
| Fereval | 6.09 |
| Givry | 3.06 |
| Haute-Allier | 2.21 |
| La Barache | -1.18 |
| Lapan | 5.15 |
| Pannetier | 0.07 |
| Vaufray | -1.80 |
| Moyenne | 2.46 |

